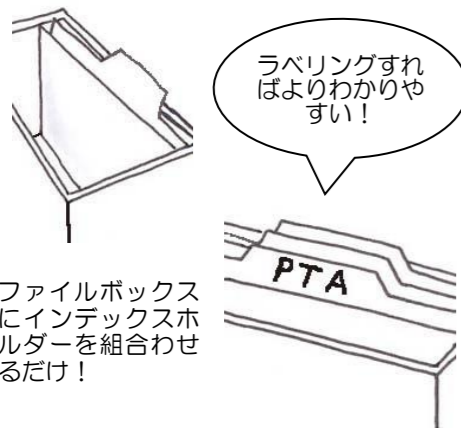


Chottoいいかも

書類などを整理しましょう！



学校の新学期など増える書類やたくさんの取扱説明書(通称:取説)などをわかりやすく整理するヒントをご紹介します！

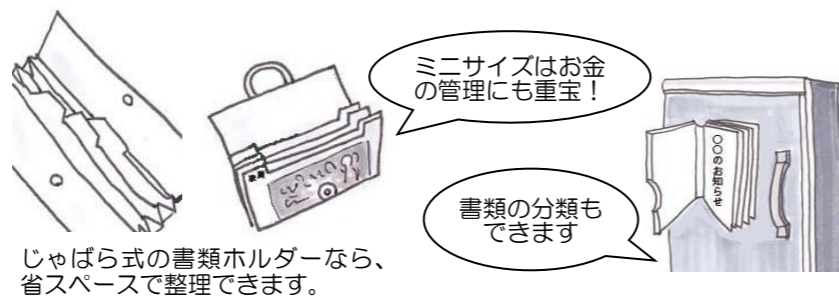
①ファイルボックスとインデックスホルダーで仕分け
ファイルボックスの中にインデックスホルダーを入れ、項目ごとに仕分けをすれば、出し入れもしやすいですよ♪

②リングファイルで取説を整理
リングファイルにクリアポケットを装着して分類すれば省スペースで整理できます。保証書や購入時のレシートも一緒に保存すると便利。

③マグネットファイルを使って冷蔵庫の扉にぺたっ！
冷蔵庫に貼りがちな書類は、マグネットファイルがおすすめ。見開き型なら閉じれば書類が見えないのですっきり整理できます。

学校の書類は子どもが入れやすい工夫を

学校の書類をばらばらと出されても困りますし、子供が自分で分類するのも難しいですよね？そこで、家の中に、一時置き用の箱を用意してはいかが？子どもはその箱に入れるだけなのでとっても単純！書類をチェックした後に仕分けをすれば良いですね。最近は、書類をスマートフォンで写真を撮って保存する人も増えているそう。確認する時期が過ぎたら消去するだけなので、紙がいっぱいになりません。



Intetior

椅子は座るものですが、インテリアショップや雑貨店などでは安価でかわいい椅子がたくさん見られるので、インテリアに活かしてみませんか？

■ グリーンや花を置いてみる

植物の愛らしさと相まって、インテリアアイテムとして絵になります



■ 椅子をサイドテーブル代わりに



椅子の下にカゴなどを置けるのも良いですね

■ 本をひとまとめにして置いてみる

ふだん、読む本や散らかりがちな雑誌もまとめて椅子に置くだけですっきりしますね。



■ 玄関に置く

玄関に椅子を置くと、インテリアのアクセントになるのはもちろん、靴を履くときにちょっと座れてラク。カバンの一時置きもできるので便利です。

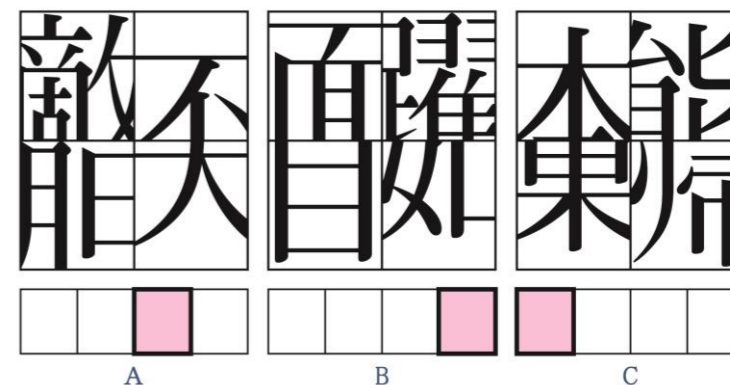
椅子の下に靴を置けば、玄関もすっきり見えます

熟語探し



こちらのスペースは、
●「答えは巻末ページ」「答えはホームページで！」
●「正解の方にプレゼント！詳しくは巻末ページをご覧ください」等の記載にお使いください。

A～Cは四字熟語の各漢字の一部を拡大したものです。四字熟語を完成させたら、太枠で囲んだ文字を使ってできる三字熟語を教えてください。



答え

答えは左下にあります。

かんたんレシピ

いちごのカステラアイスケーキ

教えてくれた人…尾田衣子さん
料理研究家。料理教室「アシェットドキヌ」主宰。ル・コルドンブルー東京ほかで料理を学び独立。身近な食材で手軽に作れる料理に定評がある。
<http://ryo-ri.net/>



材料

(2人分)

- カステラ(市販)…2切れ
- 生クリーム…50ml
- 砂糖…小さじ1
- いちご…5粒
- バニラアイス(市販)…80ml

①カステラ2枚はそれぞれ真横に2等分して4枚にし、1人分あたり2枚使う。生クリームは砂糖を合わせて泡立て、ホイップクリームをつくる。いちごは3個をつぶし、2個はくし切りにする。

②皿に1枚のカステラをのせ、アイス、ホイップクリーム、くし切りたいちごをのせて、もう1枚のカステラではさむ。

③②の上に、アイス、ホイップクリームをのせ、つぶしたいちごをかける。

※カステラの代わりに市販のロールケーキを薄くカットしても良いですし、フレンチトーストを代用して朝食として楽しむのもおすすめです。